

## BANDO ERASMUS+ MOBILITÀ PER STUDIO A.A. 2018-2019

### GUIDA ALLA COMPILAZIONE DELLA CANDIDATURA ON-LINE

**LE CANDIDATURE ANDRANNO PRESENTATE ESCLUSIVAMENTE ON-LINE**

all'indirizzo: <http://unite.llpmanager.it>

**ENTRO LE ORE 23.59 DEL 12 MARZO 2018**

**SCADUTO TALE TERMINE, IL SISTEMA SI CHIUDE!!**

**Prima di procedere alla compilazione della domanda on-line, munirsi di:**

- Numero di matricola
- Certificato aggiornato con l'elenco degli esami superati, *scaricabile dalla propria carriera on-line*
- Codice fiscale;
- Documento di identità in corso di validità
- Indirizzo di posta elettronica
- Consultare l'elenco delle sedi disponibili per la propria Facoltà e verificare se i è in possesso dei requisiti richiesti dalle stesse;
- prendere nota del "codice Università partner (es. E LEON01) presso cui si intende realizzare la mobilità (si possono inserire fino a n. 2 destinazioni).

**SOTTO RIPORTATI I VARI PASSAGGI DA SEGUIRE PER LA COMPILAZIONE DELLA CANDIDATURA ON-LINE**

Andare su:

<http://unite.llpmanager.it>

alla voce "*Modello presentazione domanda*"

dove compariranno le schermate di seguito riportate ed i vari passaggi da seguire:

**IMPORTANTE:**  
**scaricare e leggere attentamente il Bando**

<a href="#">Bando 2018/19</a>
<a href="#">Guida alla compilazione della domanda online</a>
<a href="#">Sedi disponibili divise per Facoltà</a>

### Compilazione modulo:

#### 1° PASSAGGIO:

#### INSERIRE IL PROPRIO NUMERO DI MATRICOLA

Inserire la matricola:

Inserire la matricola.Matricola

Inserire la password:

#### 2° PASSAGGIO:

**Ti è stata assegnata una password!**

Per motivi di riservatezza ti verrà inviata tramite email all'indirizzo che indicherai

**E' IMPORTANTE INDICARE UN INDIRIZZO EMAIL VALIDO E CORRETTO,**  
in quanto la password permetterà la modifica della domanda e/o il recupero dei dati!

**ATTENZIONE:**

se non si riceve una e-mail entro pochi minuti, controllare la cartella dello spam e/o "posta indesiderata" oppure inviare una e-mail a:

[gcacciatore@unite.it](mailto:gcacciatore@unite.it) e [ditommaso@unite.it](mailto:ditommaso@unite.it)

email:

conferma email:

### 3° PASSAGGIO:

#### POSIZIONE ACCADEMICA

INSERIRE I DATI RELATIVI AL PROPRIO CORSO DI STUDI QUINDI CLICCARE SU “AVANTI”

Anno Accademico di immatricolazione al corso di studi attualmente frequentato:	<input type="text" value="2009"/>
Facoltà:	<input type="text" value="Bioscienze e tecnologie agro-alimentari e ambientali"/>
Tipologia Corso:	<input type="text" value="Corso di Laurea di Primo Livello"/>
Studente part time?	<input type="text" value="no"/>
Denominazione Corso:	<input type="text" value="SCIENZE E TECNOLOGIE ALIMENTARI"/>
Anno di Corso:	<input type="text" value="Terzo"/> <input type="text" value="1° fuori corso"/>
voto laurea:	<input type="text" value=""/> /110 <input type="checkbox"/> lode <b>campo obbligatorio Non valido!</b>

**Campo obbligatorio!**


pagina 1/8

DOPO AVER INSERITO TUTTI I DATI RELATIVI AL PROPRIO CORSO DI STUDI **CLICCARE “AVANTI”**

### 4° PASSAGGIO:

#### DATI ANAGRAFICI

Sesso:	<input type="radio" value="M"/> M <input type="radio" value="F"/> F	<b>Campo obbligatorio!</b>
Cognome:	<input type="text"/>	<b>Campo obbligatorio!</b>
Nome:	<input type="text"/>	<b>Campo obbligatorio!</b>

Luogo di nascita:	<input type="text"/>	Campo obbligatorio!
Data di nascita: (GG/MM/AAAA)	<input type="text"/>	Campo obbligatorio!Data non valida.
Codice Fiscale: (maiuscolo)	<input type="text"/>	Campo obbligatorio! Non valido!
Cittadinanza:	<input type="text"/>	Campo obbligatorio!
Tipo documento di identità:	<input type="text" value="Carta di identità"/>	
Numero documento di identità:	<input type="text"/>	Campo obbligatorio!
Per i cittadini non comunitari, residente permanente dal:	<input type="text" value="seleziona anno..."/>	
Upload documento di riconoscimento in corso di validità:	<p>INDICAZIONI:</p> <ul style="list-style-type: none"> <li>- Sono ammessi i seguenti formati: <ul style="list-style-type: none"> <li>• .pdf (adobe acrobat)</li> <li>• .jpg (immagine);</li> </ul> </li> <li>- sarà possibile eseguire l'upload fino alla data di scadenza del bando;</li> <li>- sarà possibile cancellare il documento caricato e caricarne uno nuovo.</li> </ul> <p>I formati supportati sono: PDF, JPG</p> <p><input type="button" value="upload"/></p> <p> Documento non presente!</p>	
pagina 2/3		<input type="button" value="Avanti"/>

**DOPO AVER INSERITO I PROPRI DATI ANAGRAFICI E CARICATO IL DOCUMENTO DI RICONOSCIMENTO CLICCARE “AVANTI”**

**5° PASSAGGIO:  
RESIDENZA**

Via:	<input type="text"/>	Campo obbligatorio!
N°:	<input type="text"/>	Campo obbligatorio!
Comune:	<input type="text"/>	Campo obbligatorio!
CAP:	<input type="text"/>	Campo obbligatorio!CAP non valido.
Provincia:	<input type="text"/>	Campo obbligatorio!
Telefono:	<input type="text"/>	Campo obbligatorio!
Email:	<input type="text"/>	Campo obbligatorio! Non valida!
Cellulare: (importante per comunicazioni da parte dell'Ufficio) Esemio formato: 3471234567	<input type="text"/>	Non valido!

pagina 3/8

**DOPO AVER INSERITO TUTTI I DATI CLICCARE "AVANTI"**

**6° PASSAGGIO:**

**DOMICILIO (SE DIVERSO DALLA RESIDENZA)**

Via:	<input type="text"/>	
N°:	<input type="text"/>	
Comune:	<input type="text"/>	
CAP:	<input type="text"/>	CAP non valido.
Provincia:	<input type="text"/>	
Telefono:	<input type="text"/>	

**DOPO AVER INSERITO TUTTI I DATI CLICCARE “AVANTI”**

Avanti

**7° PASSAGGIO:****LINGUE STRANIERE CONOSCIUTE E CERTIFICATE**

Lingue straniere:

Inglese

Francese

Tedesco

Spagnolo

Portoghese

altro:

Certificazione linguistica:

Upload certificazione linguistica:

INDICAZIONI:  
- Sono ammessi i seguenti formati:  
• .pdf (adobe acrobat)  
• .jpg (immagine);  
- sarà possibile eseguire l'upload fino alla data di scadenza del bando;  
- sarà possibile cancellare il documento caricato e caricarne uno nuovo.

I formati supportati sono: PDF, JPG

upload



Certificato non presente!

Se si è in possesso di uno o più attestati che certifichi il livello di conoscenza della lingua/e straniera/e, occorre, selezionare la/e lingua/e conosciuta/e, **scansionare l'attestato o gli attestati in un unico file pdf o jpg e quindi allegarlo nella sessione (upload).**

AL TERMINE DELL'INSERIMENTO DEI DATI RELATIVI ALLA CONOSCENZA LINGUISTICA,  
ALL'UPLOAD DELLA CERTIFICAZIONE LINGUISTICA, **CLICCARE “AVANTI”**

Avanti

## 8° PASSAGGIO:

### SCELTA DELLE DESTINAZIONI

#### **IMPORTANTE**

scegliere una delle destinazioni disponibili per la propria Facoltà cliccando il tasto sotto riportato

[Sedi disponibili divise per Facoltà](#)

**N.B.** Prima di indicare le destinazioni sul modulo candidatura, si consiglia vivamente lo studente di accertare la presenza, presso le sedi estere, delle materie che si intendono frequentare e la possibilità di sostenere i relativi esami, nonché del livello di conoscenza linguistica richiesto. Un aiuto in tal senso può essere fornito dai coordinatori Erasmus di Facoltà e dall'Associazione Erasmus.

Scelta destinazione:	<input type="text" value="B LIEGE01 - UNIVERSITE DE LIEGE"/>	▼
Scelta (eventuale) seconda destinazione:	<input type="text" value="B MONS 23 - HAUTE ECOLE PROVINCIALE DE HAINAUT - CONDORCET"/>	▼

pagina 6/8

Avanti

AL TERMINE DELL'INSERIMENTO DELLE DESTINAZIONI **CLICCARE “AVANTI”**

Avanti

## 9° PASSAGGIO:

### AUTOCERTIFICAZIONE PIANO DI STUDIO UFFICIALE E MATERIE SUPERATE

***Bisogna indicare solo gli esami con indicazione dei crediti, voto/idoneità, sostenuti entro la data di scadenza del bando. Gli esami indicati devono essere quelli sostenuti nel corso di studi a cui si è regolarmente iscritto e riportati nella propria carriera on-line.***

**Per gli esami sostenuti e non ancora registrati nella carriera on-line, premere l'apposito tasto nel menu a tendina.**

**In base ai dati relativi alla carriera universitaria inseriti, il sistema provvederà a calcolare automaticamente la media ponderata. Si prega pertanto di porre massima attenzione nell'inserimento dei dati. Gli stessi saranno soggetti a verifiche e dichiarazioni mendaci in merito al possesso dei requisiti e all'inserimento dei dati comporteranno l'esclusione dal bando e diffide penali come prescritto dalla legge italiana.**

Anno di corso:

Denominazione esame:  Campo obbligatorio!

Data superamento:  Campo obbligatorio!  
Formato non valido!  
Utilizzare il formato gg/mm/aaaa.

Crediti:  Campo obbligatorio!  
Valore non valido.  
Valore non valido.

Voto (/30):  lode:  Valore non valido.  
Valore non valido.

Se per l'esame non risulta voto:  Idoneo

Esame non ancora registrato nella carriera on-line:

pagina 7/8

**ESEMPIO :**

	Anno	Denominazione esame	Data	Crediti	Voto		
1	2	INGLESE	10/09/2015	10	28	<a href="#">Modifica</a>	<a href="#">Elimina</a>
2	2	LINGUA FRANCESE	23/06/2015	10	30 e lode	<a href="#">Modifica</a>	<a href="#">Elimina</a>

**Per gli studenti: CARICARE OBBLIGATORIAMENTE il documento "Autocertificazione degli esami sostenuti, crediti acquisiti e votazioni" con l'indicazione della data (scaricabile dal proprio profilo, sezione carriera on-line)**

**Upload**  
Autodichiarazione esami sostenuti:


INDICAZIONI:  
- Sono ammessi i seguenti formati:  
• .pdf (adobe acrobat)



- .jpg (immagine);
- sarà possibile eseguire l'upload fino alla data di scadenza del bando;
- sarà possibile cancellare il documento caricato e caricarne uno nuovo.

I formati supportati sono: PDF, JPG

upload



Documento non presente!

**AL TERMINE DELL'INSERIMENTO DEI RELATIVI AGLI ESAMI SOSTENUTI O ANCORA IN FASE DI REGISTRAZIONE, E SUCCESSIVAMENTE ALL'UPLOAD DELL' "AUTODICHIARAZIONE ESAMI SOSTENUTI E DI QUANTO ALTRO RELATIVO ALLA PROPRIA CARRIERA ACCADEMICA, CLICCARE**

**"AVANTI"** Avanti

**10° PASSAGGIO:  
RICHIESTA**

**INSERIRE GLI ESAMI DEL PROPRIO PIANO DI STUDI CHE SI INTENDONO SOSTENERE ALL'ESTERO O I DATI RELATIVI ALLA TESI/ATTIVITA' DI RICERCA CHE SI INTENDE EFFETTUARE**

**NOTA:** inserire le indicazioni in almeno una delle tre parti

Poter sostenere i seguenti esami:	1. <input style="width: 100%;" type="text"/> 2. <input style="width: 100%;" type="text"/> 3. <input style="width: 100%;" type="text"/> 4. <input style="width: 100%;" type="text"/> 5. <input style="width: 100%;" type="text"/> 6. <input style="width: 100%;" type="text"/>	
Poter preparare la seguente tesi di laurea:	<input style="width: 100%;" type="text"/>	
Poter svolgere attività di ricerca, laboratorio, clinica, etc., come di seguito specificato:	<input style="width: 100%;" type="text"/>	
pagina 8/8		<span style="border: 1px solid gray; padding: 2px 5px;">Avanti</span>

**N.B. GLI ESAMI E LE ATTIVITA' INSERITI SONO INDICATIVI, NON SONO VINCOLANTI!!**

AL TERMINE DELL'INSERIMENTO DEI DATI RELATIVI ALLE ATTIVITA' CHE SI INTENDONO SVOLGERE ALL'ESTERO, **CLICCARE SU "AVANTI"**

Avanti

## 11° PASSAGGIO:

### DICHIARAZIONI

Hai precedentemente beneficiato della borsa/status Erasmus MOBILITA' PER STUDIO nel corso del ciclo di studio attualmente frequentato?

No  Si

Hai precedentemente beneficiato della borsa/status Erasmus MOBILITA' PER PLACEMENT/TRAINEESHIP nel corso del ciclo di studio attualmente frequentato?

No  Si

mesi della mobilità realizzata  **Obbligatorio! Non valido!**

istituzione straniera ospitante  **Obbligatorio!**

Dichiaro di non aver rinunciato, senza giustificato motivo, ad una borsa di mobilità Erasmus.

Dichiaro di non essere fruitore di altre borse comunitarie.

Dichiaro di essere a conoscenza che l'effettiva disponibilità delle borse di studio alle quali concorro con la presente domanda è subordinata in quanto la mobilità e il relativo contributo sono subordinati all'approvazione della proposta di mobilità 2016/2017 da parte dell'Agenzia Nazionale Erasmus.

Si autorizza al trattamento dei dati personali ai sensi del D.Lgs. 196 del 30/06/2003 e successive modifiche ed integrazioni. L'autorizzazione è estesa, qualora dovesse risultare vincitore di borsa Erasmus, con o senza contributo, alla comunicazione dei propri dati all'Agenzia Nazionale Erasmus Italia o a chi per essa, alla Commissione Europea o a chi per essa ai fini della creazione dell'Erasmus Alumni Association.

ZZZZZ XXXXX dichiara sotto la propria responsabilità

AL TERMINE DELL'INSERIMENTO DI TUTTI I DATI **CLICCARE SU "AVANTI"**

Avanti

## 12° PASSAGGIO:

### RIEPILOGO DEI DATI INSERITI

**N.B.** Al termine della compilazione di tutti i campi della candidatura, compare una pagina con il riepilogo di tutti i dati inseriti. Effettuare un controllo minuzioso di quanto inserito al fine di evidenziare eventuali carenze o apportare modifiche ad eventuali errori. Nel caso in cui la domanda necessiti di ulteriori modifiche **NON BISOGNA CHIUDERLA** in quanto è possibile rientrare nella compilazione inserendo la password assegnata ed inviata dal sistema all'indirizzo di posta elettronica indicata in candidatura ed apportare eventuali modifiche.

Se tutti i dati inseriti risultano essere corretti, si può procedere con la **CHIUSURA DEFINITIVA** della domanda cliccando il tasto **FINE**.

**N.B.** Verranno prese in considerazione **UNICAMENTE** le domande compilate in maniera corretta e **CHIUSE DEFINITIVAMENTE** in quanto le domande che non risultano chiuse definitivamente confluiscono nel sistema in **"LISTA DOMANDE NON COMPLETATE"** e non potranno pertanto essere prese in considerazione.

**Posizione accademica:** Matricola: **123456**  
Anno di immatricolazione al corso di studi attualmente frequentato: **2013-2014**  
Facoltà: **BIOSCIENZE E TECNOLOGIE AGRO-ALIMENTARI E AMBIENTALI**  
Tipologia Corso: **CORSO DI LAUREA DI PRIMO LIVELLO**  
Denominazione corso: **SCIENZE E TECNOLOGIE ALIMENTARI**  
Anno di Corso: **1°, IN CORSO**  
Voto di laurea: -

**Dati anagrafici:** Cognome: **XXXXX**  
Nome: **ZZZZZ**  
Sesso: **F**  
Luogo di nascita: **AAAA**  
Data di nascita: **21/07/1995**  
Codice fiscale: **AAIIBB57L61G4380**  
Cittadinanza: **ITALIANA**  
Tipo documento: **CARTA DI IDENTITÀ**  
Numero documento: **BC01242051**  
Per i cittadini non comunitari, residente permanente dal: -

**Residenza:** Via: **WWWWW**  
N°: **0**  
Comune: **TERAMO**  
CAP: **64100**  
Provincia: **TE**  
Telefono: **3325756478**  
Cellulare: **3325756478**  
Email: **gvbr@libero.it**

Domicilio: Via:  
N°:  
Comune:  
CAP:  
Provincia:  
Telefono:

Lingue Straniere e Area Tematica: Lingue straniere conosciute: **FRANCESE**  
Certificazione linguistica: **CERTIFICATO LINGUISTICO IN FASE DI ACQUISIZIONE**  
Upload certificazione linguistica: **Certificato non presente**

Destinazioni proposte: Prima destinazione: **B LIEGE01 - UNIVERSITE DE LIEGE**  
Seconda destinazione: **B MONS 23 - HAUTE ECOLE PROVINCIALE DE HAINAUT - CONDORCET**

Piano di studio:

	Anno	Denominazione esame	Data	Crediti	Voto
1	2	INGLESE	10/09/2015	10	28
2	2	LINGUA FRANCESE	23/06/2015	10	30 e lode

Upload autocertificazione degli esami sostenuti: **Certificato non presente**


Richiesta: Poter sostenere i seguenti esami: **TEDESCO, RUSSO**  
Poter preparare la seguente tesi di laurea:  
Poter svolgere attività di ricerca, laboratorio, clinica, etc., come di seguito specificato:

Esperienza Erasmus precedente: Hai precedentemente beneficiato della borsa/status Erasmus mobilità per STUDIO nel corso del ciclo di studio attualmente frequentato? **NO**  
Mesi della mobilità realizzata: ---  
Istituzione straniera ospitante: ---

Hai precedentemente beneficiato della borsa/status Erasmus mobilità per PLACEMENT/TRAINEESHIP nel corso del ciclo di studio attualmente frequentato? **SI**  
Mesi della mobilità realizzata: **3**  
Istituzione straniera ospitante: **GLAKENFURT**

Data/ora: **14/04/2016 13.14.38**

**La domanda stampata NON dovrà essere consegnata, servirà solo come ricevuta.**

 **versione stampabile**

FINE

### 13° PASSAGGIO:

CLICCANDO IL TASTO  COMPARIRA' QUANTO SOTTO RIPORTATO:

**I dati inseriti sono stati acquisiti dal sistema e potranno essere modificati, inserendo la matricola e la password assegnata (e spedita via email).**